

Was sind eigentlich Medenspiele?

Eine kleine Anleitung für unsere Jugendmannschaften und deren Eltern.

Medenspiele sind die Punktspiele der Mannschaften im Tennis. Sowohl Kinder/Jugendliche als auch Erwachsene können Medenspiele spielen. Sie werden gegen Mannschaften aus anderen Tennisclubs ausgetragen.

Apropos! Sie wurden nach Carl August von der Meden benannt, einem ehemaligen Präsidenten des DTB.

Jedes Jahr gibt es eine **gültige Wettspielordnung**. Die aktuelle findet sich hier:

https://www.tennis.de/content/dam/tennis/lv/htv/wettbewerbe/regeln/HTV_WO.pdf.coredownload.inline.pdf (Neuerungen sind in rot aufgeführt).

Bei einem Medenspiel werden neun (6er-Mannschaft) oder sechs Punkte (4er-Mannschaft) ausgespielt. Die Spieler einer Mannschaft werden von 1 bis 6 bzw. von 1 bis 4 durchgezählt. Die Position (Mannschaftsaufstellung) ergibt sich aus der Leistungsklasse oder der Spielstärke bei gleicher Leistungsklasse.

Die **Mannschaftsaufstellung** wird zu Beginn einer Saison vom Jugendwart in Absprache mit dem Trainer festgelegt.

Die Mannschaftsmeldung erfolgt durch den Sport- bzw. Jugendwart. Aktuelle Termine sind:

- Mannschaftsmeldung U12- U18 sowie alle Erwachsenen: bis 31.1.
- Mannschaftsmeldung U8+ und U10: 1.- 31.3. inkl. Meldung MF (Mannschaftsführer)
- Namentliche Meldung U12- U18 sowie alle Erwachsenen: 15.2.-15.3.
- Namentliche Meldung U8+ und U10: entfällt bei U8+; 15.-30.4. bei U10

Bei der TSG bestehen unsere Jugendmannschaften alle aus 4er Mannschaften, daher wird im Folgenden nur darauf eingegangen. In einer 4er Mannschaft werden 4 Einzel ausgespielt. In der Regel erfolgen bei einer 4er-Mannschaft 2 Einzel gleichzeitig. Dabei treten die an Nummer 2 und 4 gesetzten Spieler zuerst gegeneinander an, danach starten die Spieler auf 1 und 3. Im Anschluss werden 2 Doppel gespielt. Im Einzel und Doppel können unterschiedliche Spieler eingesetzt werden, daher können pro Spieltag bis zu 8 Spieler zum Einsatz kommen,

Bei einer 4er-Mannschaft sind die Doppel wieder durchnummeriert. Zu den Doppeln können neue Spieler eingewechselt werden, weshalb ein Team bei einem Wettkampf bis zu 8 Spieler einsetzen kann. Die Reihenfolge ergibt sich aus der Summe der Platzierungen der zwei Spieler (z.B. : Spieler auf 1+Spieler auf 4 = 5). Das erste Doppel spielt gegen das erste Doppel usw. Für jedes gewonnene Match gibt es einen Punkt. Die Mannschaft mit den meisten Punkten hat gewonnen. Neu ab 2025: auch wer sein Einzel, z.B. verletzungsbedingt aufgibt, kann im Doppel wieder antreten.

Ein Spieler kann in beliebig vielen Altersklassen antreten, aber nicht in einer Mannschaft der gleichen Altersklasse am selben Spieltag, wenn z.B. ein Spieltag einer Mannschaft verschoben wird. Er kann daher auch nicht in derselben Altersklasse bei unterschiedlichen Vereinen gemeldet sein!

Die Spiele im Sommer finden in der Regel in der Zeit von Mai bis September auf den Außenplätzen statt. In den Ferien oder an Feiertagen finden keine Spiele statt. Die TSG (**Vereinsnummer 1103**) spielt mit seinen Mannschaften gegen andere Mannschaften aus dem Bezirk Darmstadt. Die einzelnen Mannschaften sind je nach Altersklasse und Leistungsstärke in unterschiedlichen Gruppen eingeteilt. Eine Gruppe besteht normalerweise aus 5-8 Mannschaften. Es findet nur ein Spiel zwischen zwei Mannschaften statt, es gibt also keine Hin- und Rückrunde (dies kann aber passieren, wenn die Gruppe nur 4 Mannschaften hat).

Neben der Sommerrunde gibt es auch eine Winterrunde, die ausschließlich in Tennishallen gespielt wird.

Die Jugendklassen umfassen verschiedene Altersklassen:

Jungen und Mädchen (U10 oder U12) und Junioren und Juniorinnen (U15 oder U18). Gespielt wird in unterschiedlichen Leistungsklassen: Kreisliga A+B, Kreisoberliga, Gruppenliga usw. Die Mannschaften können auch als gemischte Mannschaften gemeldet sein; dann muss bei jedem Spieltag mindestens ein Spieler des anderen Geschlechts in der Mannschaft sein. Die Altersklasse U8+ (ehemals U8+U9) kann immer gemischt spielen.

Generell gibt es neue Regelungen für U8+ (ehemals U8+U9), U10 und U12 ab 2026 s.u.!

- **U8 wird auf U8/U9 erweitert, sodass neu einsteigende Kids im Kleinfeld starten können**
- **U10 auf Midcourt (orange Bälle). Künftig Teil der HTV-Löwenkids Teams, also gesondert ausgeschrieben.**
- **U12 auf Großfeld (grüne Bälle), Spielbeginn Sonntag 14 Uhr.**

Die U8+ spielt mit 75% druckreduzierten Bällen (rot) auf einem Kleinfeld, welches quer auf einer Platzhälfte mit einem mobilen U8 Netz aufgebaut wird. Ein U8+ Team besteht aus vier Kindern und muss mindestens ein Mädchen und einen Jungen haben, insgesamt werden also vier Einzel und zwei Doppel gespielt. Die Kinder spielen zweimal zehn Minuten und zählen ihre gewonnenen Spiele fortlaufend, d.h. es gibt keine klassischen zwei Gewinnsätze, sondern einen fortlaufenden Satz, der dann z.B. einen Endstand von 9:7 hat. Ergänzt wird der Wettbewerb durch Vielseitigkeitsspiele, bei denen die Kinder jeweils als Team in vier unterschiedlichen Disziplinen gegeneinander antreten.

Aktueller Spieltag Mittwoch 16 Uhr (bis ca. 18/19 Uhr)

Die U10 spielt mit 50% druckreduzierten Bällen (orange) auf einem sog. Midcourt, einem Tennisfeld, das schmaler und kürzer als das normale Feld ist und bei dem das Netz leicht abgesenkt wird. Ein U10 Team (kann auch gemischt sein) besteht aus zwei Kindern, es werden also zwei Einzel und ein Doppel gespielt. Die Kinder spielen zwei Gewinnsätze, (bei 6:6 Tiebreak bis 7, 3. Satz im Match-Tiebreak bis 10). Der Satz beginnt allerdings beim Stand von 2:2 (im Tiebreak und MTB bei 0:0).

Aktueller Spieltag Freitag 16 Uhr (bis ca. 19 Uhr)

Trainer/innen sind üblicherweise nicht bei den Medenspielen anwesend.

Spiele bei den jüngeren Spielern werden daher meist von den Eltern betreut. Hier gilt:

eine „Einmischung“ in Spielstand/Ball „aus oder nicht aus“ sollte vermieden werden.

Die Kinder sollen dies unter sich regeln! Erfahrungsgemäß herrscht große Fairness unter den Kindern. Gelegentlich muss beim Zählen geholfen werden. Oberschiedsrichter eines Medenspieles in allen Altersklassen ist der Mannschaftsführer der gastgebenden Mannschaft. Sollte es dennoch vorkommen dass Eltern sich einmischen, dann darauf aufmerksam machen, dass dies nicht sein sollte. Wenn es erneut vorkommt, dann bitte eine den Trainer oder die Jugendwartin kontaktieren. **Wir bitten, dass die TSG Eltern hier mit gutem Beispiel vorangehen!**

In der Regel empfiehlt es sich, mindestens 30 Minuten vor Spielbeginn auf der Anlage zu sein. Bei Auswärtsspielen sind Fahrgemeinschaften sinnvoll. Da die Kinder erfahrungsgemäß meist eine Anlaufstation während der Spielzeit benötigen, **empfiehlt es sich, dass die Eltern sich abstimmen (ausgenommen ggf U18), dass immer mindestens ein Erwachsener über die gesamte Spieldauer auf der Anlage anwesend ist (abwechseln ist natürlich möglich).**

Bei Heimspielen ist die Heimmannschaft für die **Verpflegung** während der Spielzeit zuständig. Hier wird vorher z.B. per App abgestimmt, wer was mitbringt (Müsliriegel, Obst, Gebäck o.ä). Wasser wird vom Verein zur Verfügung gestellt. Das Essen wird entweder im hinteren Bereich der Terrasse des En Woog aufgebaut oder bei Nutzung der Plätze 5-8 vor Platz 5 mit Hilfe der Biertischgarnituren, die sich im Nebenraum der Herrenumkleide befinden. **Die Biertische sind nach dem Spieltag von der Mannschaft aufzuräumen sowie die Tische und Terrasse sauber zu hinterlassen! Verantwortlich sind die Mannschaftsführer bzw. Eltern.**

Nach Spielende gibt es für die Altersklassen **U10-U18 immer noch ein gemeinsames Essen**. Dies wird von der Heimmannschaft auch für den Gegner bezahlt. Bei der TSG wird das Essen vorher vom Jugendwart mit dem Wirt festgelegt und es wird feste Preise für das Essen geben, die für die Saison festgelegt und kommuniziert werden.

In 2026 gilt: 10 Euro pro Kind für ein Essen von der Medenspielkarte sowie ein Getränk, d.h. man bezahlt für sich und seinen Gegner 20€ pro Spieltag.

Das Geld muss in bar mitgebracht werden!

Es empfiehlt sich, die Essensbestellung in der Pause vor dem Doppel abzufragen und bei der Gaststätte aufzugeben, wenn das letzte Doppel kurz vor dem Ende ist.

Spielt ein Kind an einem Spieltag in zwei Mannschaften (z.B. U15 und U18) bei einem Heimspiel, dann wird das Essensgeld eines Spiels vom Verein erstattet (Beleg bitte einreichen an info.tennis@tsg-1846.de).

Bei der U8+ ist ein gemeinsames Essen nicht vorgesehen. Aber natürlich könnt Ihr am Spieltag selbst entscheiden, ob ihr danach noch zusammen (z.B. auch mit dem Gegner) essen wollt.

Die genauen Spieltage werden ca. im April bekanntgegeben. Bis dahin gilt ein sogenannter „Rahmenterminplan“ als Richtlinie, um die Spieltage einzuplanen.

Hier der Plan für 2026 mit den Spieltagen der Altersklassen:

		6er-Gruppen									
		4er-Gruppen (Hin- und Rückrunde)									
		7er-/8er-Gruppen									
		9er-Gruppen									
		5er-Gruppen (Hin- und Rückrunde)									
JUGEND		1	2	3	4	5	6	7	1. Z/A	2. Z/A	3. Z/A
U8	Mi.	06.05.	20.05.	27.05.	10.06.	17.06.	12.08.	26.08.	13.05.	/	/
U10	Fr.	08.05.	29.05.	12.06.	19.06.	14.08.	21.08.	28.08.	04.09.	15.05.	07.08.
U12	So.	10.05.	31.05.	14.06.	21.06.	16.08.	23.08.	30.08.	06.09.	17.05.	09.08.
U15	Fr.	08.05.	29.05.	12.06.	19.06.	14.08.	21.08.	28.08.	04.09.	15.05.	07.08.
U18	Sa.	09.05.	30.05.	13.06.	20.06.	15.08.	22.08.	29.08.	05.09.	16.05.	08.08.
ERWACHSENE		1	2	3	4	5	6	7	1. Z/A	2. Z/A	3. Z/A
Aktive	So.	10.05.	31.05.	14.06.	21.06.	16.08.	23.08.	30.08.	06.09.	17.05.	09.08.

Die Uhrzeiten sind jeweils:

U8+: Mittwoch 16 Uhr

U10: Freitag 16 Uhr

U12: Sonntag 14 Uhr (NEU!!)

U15: Freitag 16 Uhr

U18: Samstag 9 Uhr

Aktive (Damen+Herren): Sonntag 9 Uhr

Die namentliche Meldung und Rangfolge wird vom Jugendwart bzw. Sportwart in Absprache mit dem Trainerteam festgelegt. Zudem wird für jede Mannschaft ein Mannschaftsführer gemeldet. Dies geschieht in Absprache mit den Kindern bzw. deren Eltern.

Die Aufgaben des MF sind am Ende des Dokuments gesondert zusammengefasst.

Der MF erhält vom Jugend-/Sportwart eine Liste der in seiner Mannschaft gemeldeten Spieler sowie deren Kontaktdaten (Handynummer). Zur Planung der Spieltage legt er, ggf zusammen mit dem Jugendwart, eine Chatgruppe in der TSG App an. Ebenso wird hier ein Plan mit den Spieltagen verlinkt. Alle Spieler müssen ihre Verfügbarkeit vor dem 1. Spieltag hier eintragen und bei Jugendmannschaften bei Auswärtsspielen angeben, wer den Fahrdienst übernehmen kann. Ein Beispieldokument wird vom Jugendwart zur Verfügung gestellt.

Es wird empfohlen, vor Saisonbeginn ein Mannschaftstreffen mit allen Spielern zu organisieren, um sich kennenzulernen und ggf die Liste schon auszufüllen, um zu sehen, ob es Spieltage mit Engpässen gibt.

Spielunterbrechung/Spielverlegung:

Ein häufiges Problem sind **witterungsbedingte Spielunterbrechungen bzw. Abbrüche**. Auch bei bereits bestehendem Regen am Spieltag **müssen beide Mannschaften sich zunächst zum offiziellen Spielbeginn auf der Anlage einfinden**. Die Mannschaftsführer entscheiden über den Beginn bzw. Wiederbeginn bei Unterbrechung. Bei nicht möglicher Beendigung muss das Spiel an einem Ersatztermin begonnen bzw. fortgesetzt werden. Bei Abbruch wird dann beim letzten Spielstand weitergespielt. Es gibt vom HTV in der Wettspielordnung festgelegte Ersatztermine; bei Einverständnis beider Mannschaften kann aber auch ein anderer Termin vereinbart werden. Bzgl. Der Platzbelegung ist hier vorab Rücksprache mit dem Jugendwart zu halten.

Wichtig: Die Mannschaftsaufstellung muss die gleiche sein, wie bei den begonnenen Spielen! Sind die Spieler noch nicht im Spielbogen notiert (z.B. weil die Einzel noch nicht fertig und die Doppel daher nicht begonnen wurden, ist es möglich, dass für das Doppel neue Spieler zum Ersatztermin kommen. Die Verfügbarkeit ist vor Festlegung des Ersatztermins mit allen Spielern abzustimmen! Der Zwischenstand bei Abbruch muss bereits im System eingetragen und der Nachholtermin dem Jugendwart gemeldet werden.

Gibt es für einen Spieltag zu wenig Spieler, muss der Gegner frühzeitig informiert und ein Ersatztermin vereinbart werden. Vor Bestätigung des Ersatztermins ist mit dem Jugendwart bei Heimspielen die Platzbelegung zu klären.

Tritt eine Mannschaft nicht vollständig an oder wird ein Spiel aufgrund fehlender Spieler gar nicht angetreten, **muss der Verein eine Geldstrafe bezahlen**. Daher ist dies unbedingt zu vermeiden und die Verfügbarkeit muss frühzeitig abgefragt werden. Hierfür ist der Mannschaftsführer ggf in Absprache mit dem Jugendwart (meist über die Chat Gruppe) verantwortlich.

Aufgaben für die Mannschaftsführung:

- ein/e Spieler/in übernimmt die Mannschaftsführung (Unterstützt von den Eltern der MF) und ist Hauptansprechpartner/in innerhalb der Mannschaft/ des Vereines/ der Spielgruppe und Kontakt zum Jugendwart
 - Unteraufgaben der Mannschaftsführung können natürlich delegiert werden
 - Telefonliste/eMail-Verteiler/Chat-Gruppe anlegen
 - Frühzeitige Planung der Spieler/innen für die Medenspiele > z.B. über App
 - Organisation von Spielverlegungen falls notwendig
 - Organisation von Fahrern/Fahrerinnen für die Auswärtsspiele
- Die Bälle für die Heimspiele werden euch vor dem Spiel vom Jugendwart gegeben bzw. stehen in den Umkleidekabinen. Ebenso wird die Platzbelegung mitgeteilt.** (pro Einzelspiel 3 neue Bälle, d.h. 3 Dosen pro Spieltag bei 4er Mannschaften). Die Bälle sind nach dem Spieltag in der Kabine zu lassen und werden dann eingesammelt.
- Spielberichte ausdrucken und ausfüllen (siehe Anhang) bzw. **wenn der Mannschaftsführer am Spieltag verhindert ist, sollte geklärt sein, wer die MF an diesem Tag übernimmt**
- Wichtig: auf Unterschriften der Spielberichte achten!! **Oberschiedsrichter/in ist immer der/die Mannschaftsführer/in der Gastmannschaft, Foto am Ende machen**)

- Foto Spielbericht **direkt nach dem Ausfüllen** an den Jugendwart/wartin schicken oder selbst über das NuLiga-System bis spätestens 12:00 des folgenden Werkstages eingeben (Mannschaftsführer/in bekommt ggf ein Passwort in älteren Klassen)
- Essenbestellung für die Heimspiele bei der „Bewirtung“ aufgeben

Wenn Ihr noch Fragen habt, meldet Euch gerne bei euren Jugendwarten Annabelle und Laurenz

Wie fülle ich den Spielberichtsbogen richtig aus?




So sieht der Spielberichtsbogen aus:

Konkurrenz (z.B. Damen (Her)) 2

Liga (z.B. Kreisoberliga) 1

Gruppe (z.B. 516)

Spieltermin / Datum _____ Uhrzeit _____

WETTKAMPFBERICHT RICHTIG AUSFÜLLEN

Einzel	Heim		Gast		Ergebnis			Matchpunkte		Sätze		Spiele	
	Nr. laut Meldeliste	Name, Vorname	Nr. laut Meldeliste	Name, Vorname	1. Satz	2. Satz	3. Satz	Heim	Gast	Heim	Gast	Heim	Gast
1													
2													
3													
4													
5													
6													
Einzel-Summe													

Doppel	HEIM			GAST			Ergebnis			Matchpunkte		Sätze		Spiele			
	Platziffer für Doppel	Platziffer	Summe	Name, Vorname	Platziffer für Doppel	Platziffer	Summe	Name, Vorname	1. Satz	2. Satz	3. Satz	Heim	Gast	Heim	Gast	Heim	Gast
1																	
2																	
3																	
Doppel-Summe																	
Übertrag Einzel-Summe																	
Gesamtergebnis																	

Unterschrift Heim-Mannschaftsführer _____

Unterschrift Gast-Mannschaftsführer _____

Bemerkungen _____

Oberschiedsrichter _____

Name, Vorname _____

Unterschrift Oberschiedsrichter (siehe § 36) _____

1 – hier wird die Gruppennummer eingetragen, die Gruppennummer findest du oben auf der namentlichen Meldung und auf dem Spielplan

2 – hier wird eingetragen, in welcher Liga ihr spielt und in welcher Altersklasse; die Liga steht auch auf der namentlichen Meldung und dem Spielplan

3 – hier werden dann die Namen und der Platz der Meldeliste eingetragen; auf der namentlichen Meldung findest du die Rangliste mit Nummern, die wird dann ganz links vor dem Namen des Spielers/der Spielerin eingetragen; die Aufstellung erfolgt immer nach der Meldeliste, derjenige/diejenige die am höchsten steht wird ganz oben eingetragen

4 – hier wird das Ergebnis des Einzels eingetragen; derjenige/diejenige, der gewinnt bekommt einen Punkt; Sätze und Spiele müssen nicht eingetragen werden, das macht der Computer am Ende automatisch

5 – hier werden die Ergebnisse aller Einzel zusammengerechnet

6 – hier wird nun die Doppelaufstellung eingetragen; ganz links kommt jetzt nicht die Nummer der Meldeliste, sondern die Nummer, auf welcher Position man in der Setzliste der Spieler an dem jeweiligen Spieltag spielt, also z.B. 1-4 bei einer 4er Mannschaft. Daneben werden dann die Nummern der beiden Spielern addiert, die zusammen das Doppel spielen danach der Name des Spielers/der Spielerin (Bsp.: Spieler*in des 1. Einzels spielt mit Spieler*in des 4. Einzels → $1 + 4 = 5$); wichtig ist, dass diejenigen mit der kleinsten Summe das erste Doppel spielen. Bei z.B. 1+4 und 2+3 können beide Teams beliebig aufgestellt werden, da die Summe bei beiden 5 ist.

7 – hier werden dann die Ergebnisse des Doppels aufgeschrieben; siehe Nr. 5

8 – hier werden zunächst die Ergebnisse der Doppel zusammengerechnet und darunter dann die Ergebnisse der Doppel und der Einzel zusammengerechnet, schließlich wird die Mannschaft mit den meisten Punkten als Sieger aufgeschrieben

9 – zum Schluss unterschreiben die Mannschaftsführer*innen den Berichtsbogen

Und nun ganz viel Spaß und Erfolg bei euren Spielen!

Weitere Infos findet ihr unter:

[nuLiga HTV](#)

Unsere Vereinsnummer: 1103

Neuerungen 2026 auf einen Blick:

Themenbereich	Was wurde geändert?	Was bedeutet das in der Praxis?
Gemischte Mannschaften	Teams mit nur Jungen oder nur Mädchen: Begegnung wird zwar gespielt und LK-gewertet, die Mannschaft, die nicht gemischt antritt verliert aber zu Null.	Fördert gemischte Teams, ohne Spieler um Punkte zu bringen.
Spielen in zwei Vereinen	Spieler dürfen in zwei Vereinen spielen, auch wenn im Heimatverein eine Mannschaft in der gleichen Altersklasse existiert.	Mehr Flexibilität für Vielspieler.
Einsatz nicht spielberechtigter Spieler	Im Einzel: Alle Einzel & Doppel zu Null verloren.	Anpassung an DTB-Regelung, klare Sanktionen.
	Im Doppel: Alle Doppel zu Null verloren.	
Jugend: Altersklassen & Spielformen	U8 wird auf U8/U9 erweitert, sodass neu einsteigende Kids im Kleinfeld starten können	Frühere Förderung der Technik und bessere Altersabstimmung.
	U10 auf Midcourt (orange Bälle). Künftig Teil der HTV-Löwenkids Teams, also gesondert ausgeschrieben.	
	U12 auf Großfeld (grüne Bälle), Spielbeginn Sonntag 14 Uhr.	
No-Let-Regel (Jugend)	Netzberührung beim Aufschlag wird nicht mehr wiederholt.	Fließenderes Spiel, weniger Diskussionen. Anpassung an ITF-Regelungen

Konkurrenz (z.B. Damen (4er))

Liga (z.B. Kreisoberliga)

Gruppe (z.B. 516)

Spieltermin / Datum

Uhrzeit



GENERALI newkee care essentials



WETTKAMPFBERICHT RICHTIG AUSFÜLLEN

Heim

Gast

Einzel

	HEIM		GAST		1. Satz	2. Satz	3. Satz	Matchpunkte		Sätze		Spiele	
	Nr. laut Meldeliste	Name, Vorname	Nr. laut Meldeliste	Name, Vorname				Heim	Gast	Heim	Gast	Heim	Gast
1													
2													
3													
4													
5													
6													
Einzel- Summe													

Doppel

	HEIM			GAST			1. Satz	2. Satz	3. Satz	Matchpunkte		Sätze		Spiele	
	Platznummer	Platznummer	Name, Vorname	Platznummer	Platznummer	Name, Vorname				Heim	Gast	Heim	Gast	Heim	Gast
1															
2															
3															
Doppel- Summe															
Übertrag Einzel-Summe															
Gesamtergebnis															

Unterschrift Heim-Mannschaftsführer

Unterschrift Gast-Mannschaftsführer

Oberschiedsrichter

Name, Vorname

Bemerkungen

Unterschrift Oberschiedsrichter (siehe § 36)